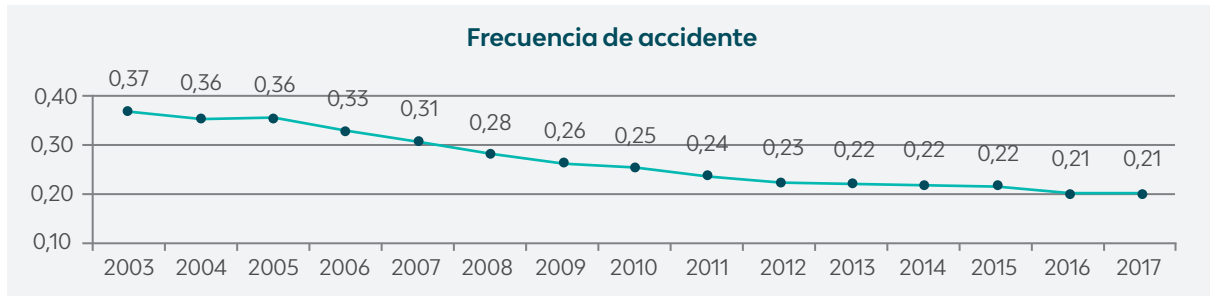


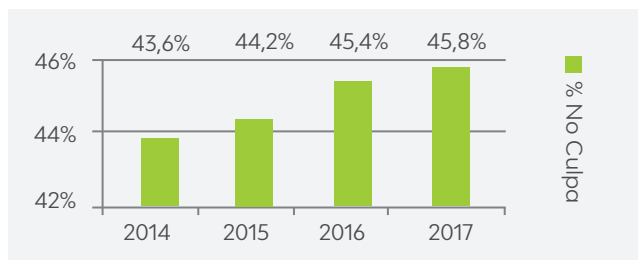
Informe sobre siniestralidad vial en LeasePlan

La **frecuencia de accidente** tráfico sigue decreciendo ligeramente, pudiendo decir que se ha estabilizado desde el año 2012, respondiendo el descenso de 2016 al volumen de declaraciones de accidente que se encuentran pendientes de comunicar.



La flota gestionada por LeasePlan ha experimentado más de 14.300 accidentes de tráfico anuales, con una frecuencia del 0,21. Esta frecuencia (incluye partes sin culpa) es superior a la existente sobre el mercado de vehículos y furgonetas (0,16) como consecuencia del mayor kilometraje que consumen los vehículos sujetos a una actividad profesional.

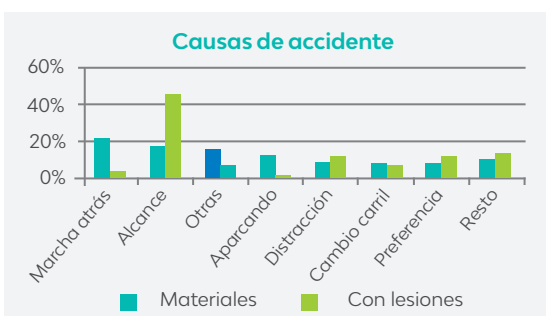
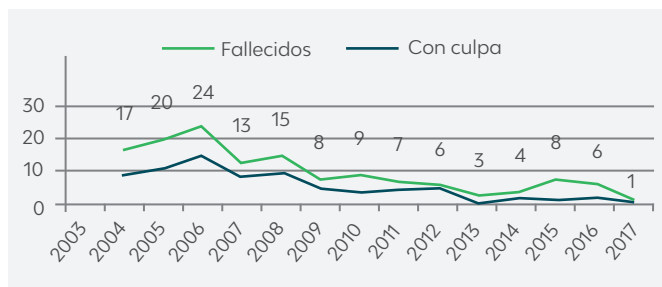
El **indicador de culpabilidad** en la generación de accidentes está mejorando. Se activan políticas y planes de prevención con nuestras flotas que persiguen un mejor comportamiento en hábitos de conducción y generación de maniobras de riesgo.



Un 15% de los accidentes de tráfico generan **daños corporales**, resultado lesionadas 1,3 personas por accidente. Un 65% se han curado de sus lesiones sin secuelas, ni funcionales ni estéticas. Se ha generado una media de 0,5 días de estancia hospitalaria, 21 días de baja laboral y 32 días hasta la total curación con una secuela funcional media de 1,0 punto y estética de 0,2 (conforme al baremo legal).

Sólo un 0,3% de los accidentados han sufrido **lesiones de gravedad**.

Lamentablemente han perdido la vida 14 personas en las últimas dos anualidades de las cuales 8 ocupaban la posición de conductores, 5 ocupantes y 1 resultó ser un peatón. En 6 de estos **fallecimientos** existió responsabilidad por parte del conductor del vehículo de LeasePlan.



La principal **causa de accidente** es el alcance y la distracción en lesiones y las maniobras en daños materiales.

Contamos con un 4% de colisiones con motocicletas y un 2% de atropellos (peatones y ciclistas) por la especial atención que merecen los colectivos de mayor riesgo.